

Řepka MATIF	11.12.2023	15.12.2023	Změna	Nejnižší	Nejvyšší	Měna
únor 2024	441,75	431,75	-10,00	430	447,25	EUR / t
květen 2024	444,25	437,5	-6,75	434,75	449,75	EUR / t
srpen 2024	444,25	438,5	-5,75	435	448,75	EUR / t
listopad 2024	451	442,5	-8,50	439,5	453,5	EUR / t
únor 2025	450,75	442	-8,75	442	454,25	EUR / t

NYSE Liffe Market: Paris, Clearing House:LCH.Clearnet

 zobrazit graf na: [www](#)

Sojový šrot Rotterdam	11.12.2023	15.12.2023	Změna	Nejnižší	Nejvyšší	Měna
leden 2024	562	569	+7,00	553	569	USD / t
únor 2024	538	538	+0,00	534	542	USD / t
březen 2024	521	520	-1,00	518	526	USD / t
duben 2024	507	505	-2,00	483	511	USD / t
květen 2024 - říjen 2024	478	475	-3,00	474	481	USD / t

NL Soymeal HP, FOB Rotterdam

 zobrazit graf na: [www](#)

Řepkový šrot Rhine	11.12.2023	15.12.2023	Změna	Nejnižší	Nejvyšší	Měna
leden 2024	317	315	-2,00	315	325	EUR / t
únor 2024	295	295	+0,00	295	302	EUR / t
únor 2024 - duben 2024	286	284	-2,00	284	290	EUR / t
květen 2024 - červenec 2024	273	276	+3,00	273	278	EUR / t
srpen 2024 - říjen 2024	260	258	-2,00	258	264	EUR / t

Rapemeal, LWR Rhine

 zobrazit graf na: [www](#)

Pšenice krmná	11.12.2023	15.12.2023	Změna	Nejnižší	Nejvyšší	Měna
leden 2024	185,3	183,6	-1,70	183,6	185,3	GBP / t
březen 2024	190,4	188,7	-1,70	188,7	190,4	GBP / t
květen 2024	196,2	194	-2,20	193,9	196,2	GBP / t
červenec 2024	202,2	201,15	-1,05	201,15	202,6	GBP / t
listopad 2024	207,65	206	-1,65	206	209	GBP / t

London; LIFFE

 zobrazit graf na: [www](#)

Pšenice potravinářská	11.12.2023	15.12.2023	Změna	Nejnižší	Nejvyšší	Měna
březen 2024	230,25	223	-7,25	223	231,75	EUR / t
květen 2024	234,75	228	-6,75	228	236	EUR / t
září 2024	235	230,5	-4,50	230,25	236,25	EUR / t
prosinec 2024	238,25	234	-4,25	233,25	239,25	EUR / t
březen 2025	237,75	235,75	-2,00	234,75	240	EUR / t

NYSE Liffe Market: Paris, Clearing House:LCH.Clearnet

 zobrazit graf na: [www](#)

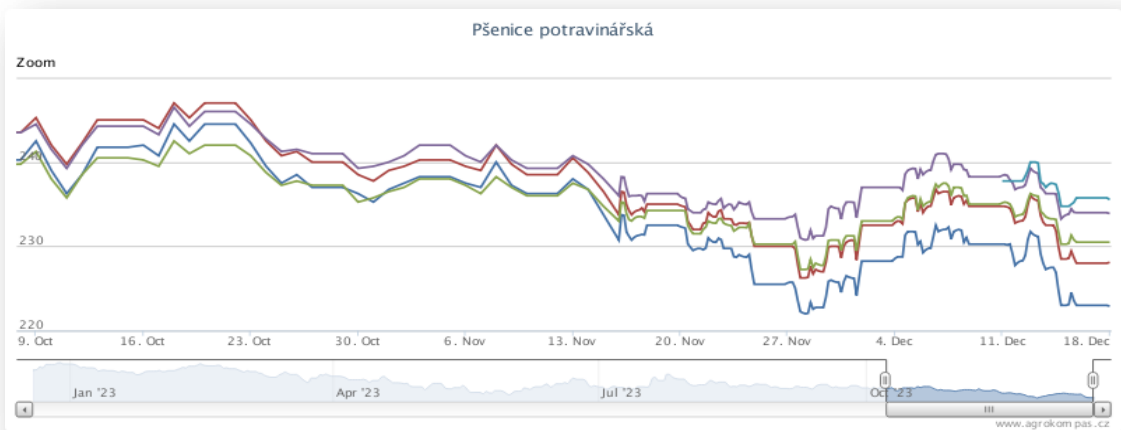
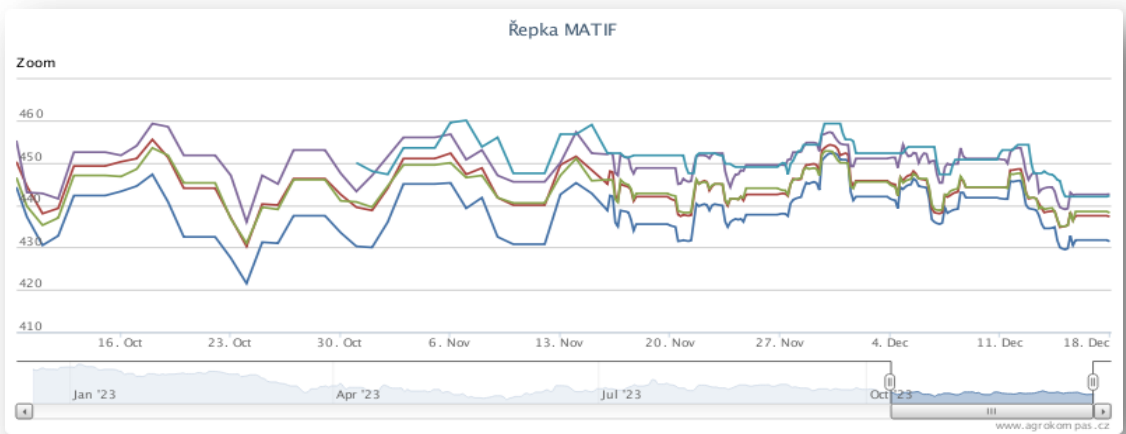
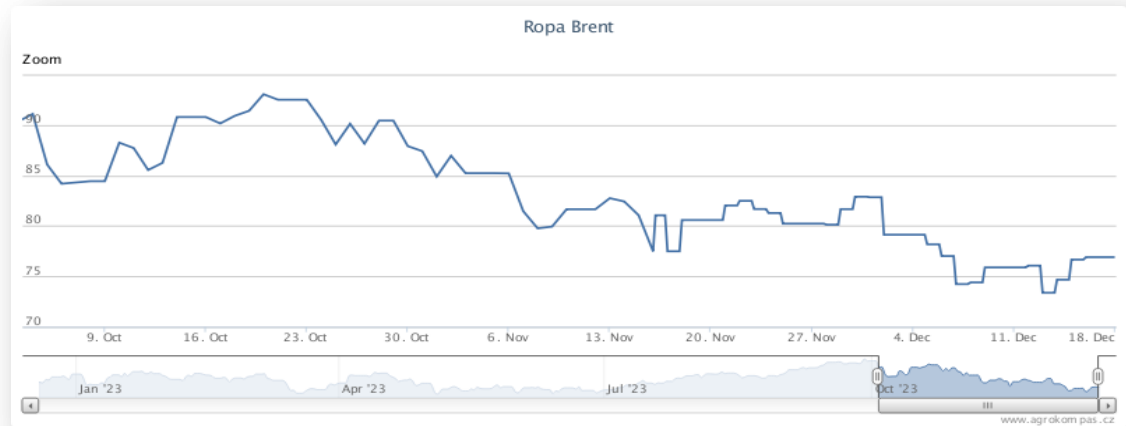
Kukuřice	11.12.2023	15.12.2023	Změna	Nejnižší	Nejvyšší	Měna
březen 2024	202	198	-4,00	198	202	EUR / t
červen 2024	208	205,25	-2,75	205,25	208,5	EUR / t
srpen 2024	210,5	209,5	-1,00	209,5	211,75	EUR / t
listopad 2024	210,75	211	+0,25	211	212,25	EUR / t
březen 2025	213,5	213,25	-0,25	212,25	213,5	EUR / t

NYSE Liffe Market: Paris, Clearing House:LCH.Clearnet

 zobrazit graf na: [www](#)

Ostatní	11.12.2023	15.12.2023	Změna	Nejnižší	Nejvyšší	Měna
Řepkový olej	930	890	-40,00	890	930	EUR / t
CZK/EUR	24,367	24,443	+0,08	24,38	24,54	EUR / t
CZK/USD	22,646	22,437	-0,21	22,19	22,74	EUR / t
CZK/GBP	28,04,2023	28,439	#HODNOTA!	28,32	28,57	EUR / t
USD/EUR	1,076	1,089	+0,01	01,08,2023	01,01,2023	EUR / t
Ropa Brent	75,89	76,9	+1,01	73,38	76,9	USD/barel

Grafy:



Polský trh

Průměrné ceny obilovin a olejnin

komodita	10.12.2023	03.12.2023	týd. změna	jednotka
Pšenice potravinářská	941	938	0,3%	zl/tuna
Pšenice krmná	906	920	-1,5%	zl/tuna
Žito potravinářské	642	639	0,5%	zl/tuna
Žito krmné	678	688	-1,5%	zl/tuna
Ječmen potravinářský	-	753	-	zl/tuna
Ječmen krmný	771	766	0,6%	zl/tuna
Ječmen sladovnický	1 132	1 137	-0,4%	zl/tuna
Kukuřice krmná "mokra"	-	453	-	zl/tuna
Kukuřice krmná	834	827	0,9%	zl/tuna
Oves potravina	1 036	-	*	zl/tuna
Oves krmný	812	-	*	zl/tuna
Tritikále krmivo	737	768	-4,0%	zl/tuna
komodita	10.12.2023	03.12.2023	týd. změna	jednotka
Řepka	1 990	2 033	-2,1%	zl/tuna
Řepkový raf. olej	4 850	5 023	-3,5%	zl/tuna
Řepkový olej sur.	3 939	4 381	-10,1%	zl/tuna
Řepkový šrot	1 205	1 202	0,2%	zl/tuna

Průměrné ceny vepřové, hovězí, drůbeží

Vepřové	10.12.2023	03.12.2023	týd. změna	jednotka
jakost S	9 983	10 075	-0,9%	zl/tuna
jakost E	9 891	9 986	-1,0%	zl/tuna
jakost U	9 566	9 667	-1,1%	zl/tuna
jakost R	9 184	9 306	-1,3%	zl/tuna
jakost O	8 004	8 374	-4,4%	zl/tuna
jakost P	*	*	*	zl/tuna
S-P celkem	9 872	9 962	-0,9%	zl/tuna
Průměrné ceny netto (bez DPH) , podle klasifikace SEUROP po porážce chlazené				
Drůbeží	10.12.2023	03.12.2023	týd. změna	jednotka
kuře typ brojler	4 746	4 843	-2,0%	zl/tuna
krůta (samec)	6 099	6 146	-0,8%	zl/tuna
krůta (samice)	6 114	6 098	0,3%	zl/tuna
Hovězí 10.12.2023	živá hmotnost	týd. změna		
mladý býk (A)	10,8 zl/kg	-0,5	%	
býk (B)	10,58 zl/kg	-1,2	%	
volek (C)	* zl/kg	-	%	
kráva (D)	7,59 zl/kg	-1,0	%	
jalovice (E)	10,63 zl/kg	-0,2	%	

Průměrné ceny netto (bez DPH) , zaplacená dodavatelům, dle klasifikace SEUROP
 pozn. Kurz ČNB CZK/PLN k 23.10.2023 byl 5,531 PLN

Zdroj: Ministerstwo Rolnictwa i Rozwoju Wsi, Departament Rynków Rolnych

Ceny mléčných výrobků

Vnitřní trh EU

49. týden (končí 10.12.2023)

komodita	cena	změna za týden	změna za rok	jednotka
Máslo	546	1,8%	-9%	EUR/100kg
SMP	262	0,0%	-13%	EUR/100kg
WMP	369	1,1%	-15%	EUR/100kg
Cheddar	347	0,3%	-26%	EUR/100kg
Eidam	432	1,2%	-17%	EUR/100kg
Gouda	426	0,7%	-20%	EUR/100kg
Ementál	626	8,6%	-7%	EUR/100kg
Sušená syrovátka	83	-0,7%	-10%	EUR/100kg

zdroj: <https://ec.europa.eu/>

Polský trh

komodita	typ	10.12.2023	03.12.2023	týd. změna	jednotka
Máslo 82 % tuku, 16 % vody	v kusech	2 398	2 332	2,8%	EUR/100kg
	balené	2 867	2 839	1,0%	EUR/100kg
Máslo 80 % tuku, 16 % vody, 2 % soli	v kusech	-	-	*	EUR/100kg
Máslo	celkově	2 825	2 769	2,0%	EUR/100kg
Sušené mléko	plné	1 574	1 625	-3,2%	EUR/100kg
	odtučněné	1 081	1 084	-0,3%	EUR/100kg
	celkově	1 264	1 201	5,2%	EUR/100kg
Kondenzované mléko	slazené	-	-	*	EUR/100kg
	neslazené	-	-	*	EUR/100kg
	celkově	-	-	*	EUR/100kg
Syrovátka v prášku		317	330	-3,9%	EUR/100kg

Zdroj: Ministerstwo Rolnictwa i Rozwoju Wsi, Departament Rynków Rolnych

na závěr:

„Tatínku, a odkud k nám chodí Ježíšek?“

„Pokud můžu soudit podle původu dárků - tak asi z Číny.“

Jaký je rozdíl mezi Vánoce před 15 lety a dnes?

Před 15 lety člověk přemýšlel: „Budou dárky, nebudou dárky?“

Dneska přemýšlí: „Bude na dárky, nebude na dárky?“

Jenda píše Ježíškovi: „Milý Ježíšku, mám malé kapesné, a proto mi přines pod stromeček bubínek, trumpetku a pistoli na vodu. Dědeček mi dá peníze, abych nebubnoval, starší sestra, abych netroubil, a náš Mourek, abych ho nepoléval vodou.“